

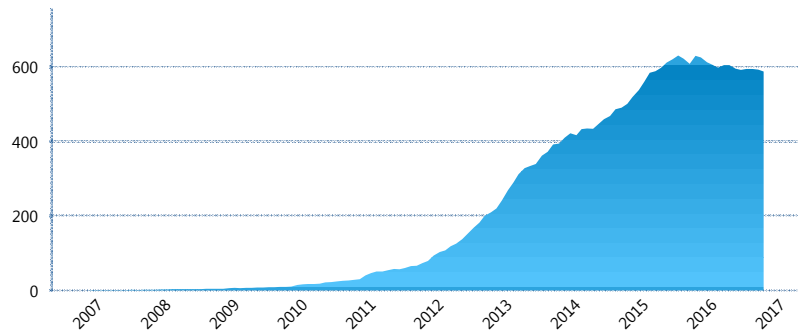
I. INFORMACIÓN FINANCIERA

I) Detalles del Fondo

Detalles del Fondo	
Razón Social	Siefore Banamex de Aportaciones Voluntarias Plus, S.A. DE C.V.
Inicio de Operaciones	27/11/2006
Tipo de Fondo	Aportación voluntaria
Clave Bolsa	SAVBMX2
Activos Administrados *	588
ISIN	MX54SA0G0012
Comisión Anual	1.01%
Administrador	Afore Banamex, S.A. de C.V., integrante del Grupo Financiero Banamex
Director General	C. Luis Sebastián Sayeg Seade
Presidente del Consejo	C. Luis Sebastián Sayeg Seade

Activos Administrados *

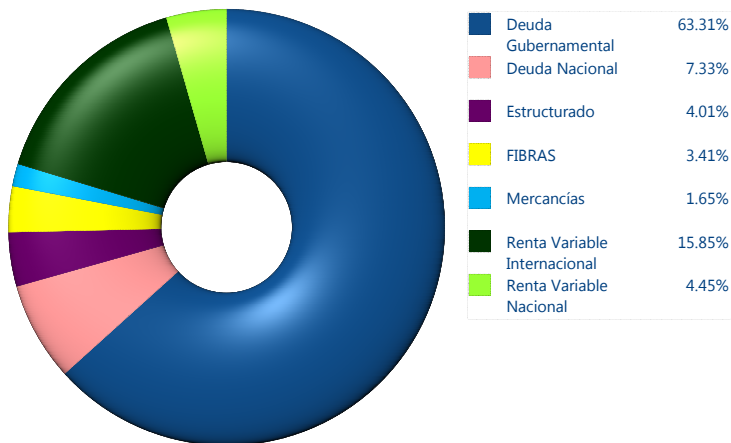
\$588



*Cifras en millones de pesos

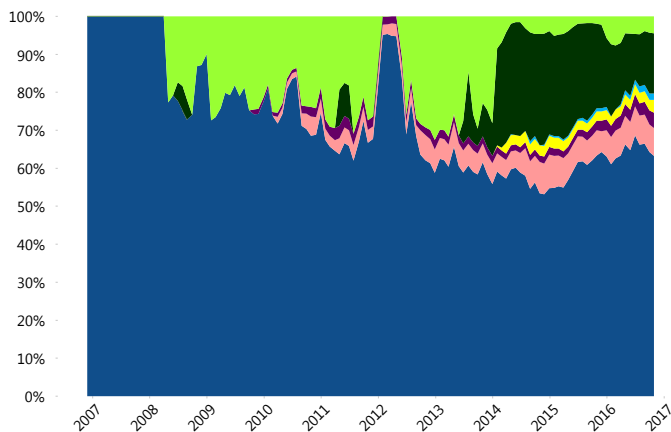
Contiene el efecto de fusiones, cortes transversales y transferencias por edad. Para mayor información consultar: <http://www.consar.gob.mx/gobmx/Aplicativo/Factsheets/EC/ECSAR.pdf>

II) Inversiones



Tipo de Instrumento		Banamex (SIAV2)	Sistema Adicional...
Renta Variable Nacional	Renta Variable Nacional	4.45%	3.72%
	Total	4.45%	3.72%
Renta Variable Internacional	Renta Variable Internacional	15.85%	7.65%
	Total	15.85%	7.65%
Mercancías	Mercancías	1.65%	0.02%
	Total	1.65%	0.02%
FIBRAS	FIBRAS	3.41%	1.33%
	Total	3.41%	1.33%
Estructurado	Estructurados	4.01%	0.05%
	Total	4.01%	0.05%
Deuda Nacional	Alimentos	0.04%	0.27%
	Automotriz	0.00%	0.11%
	Banca de Desarrollo	1.10%	1.96%
	Bancario	0.88%	1.33%
	Bebidas	0.16%	0.03%
	Cemento	0.00%	0.01%
	Centros Comerciales	0.09%	0.00%
	Consumo	0.28%	0.25%
	Empresas Productivas del Estado	0.55%	3.43%
	Estados	0.11%	1.86%
	Europesos	0.17%	0.93%
	Grupos Industriales	0.12%	0.07%
	Infraestructura	2.74%	1.89%
	Otros	0.18%	0.55%
	Papel	0.00%	0.01%
	Serv. Financieros	0.16%	0.04%
	Telecom	0.06%	0.34%
	Transporte	0.49%	0.01%
	Vivienda	0.21%	2.18%
	Total	7.33%	15.27%
Deuda Internacional	Deuda Internacional	0.00%	0.01%
	Total	0.00%	0.01%
Deuda Gubernamental	BONDESD	0.00%	17.30%
	BONOS	32.30%	19.16%
	BPA182	0.00%	0.53%
	BPAS	0.00%	0.85%
	BPAT	0.00%	1.51%
	CBIC	1.62%	0.13%
	CETES	0.00%	10.39%
	REPORTO	0.15%	2.80%
	UDIBONO	29.24%	19.15%
	UMS	0.00%	0.13%
	Total	63.31%	71.96%
Total	100.00%	100.00%	

Evolución de Inversiones



**Considera las inversiones de todo el grupo de SIEFORES Adicionales
Cifras al cierre de octubre de 2016

III) Desempeño

Rendimiento Bolsa

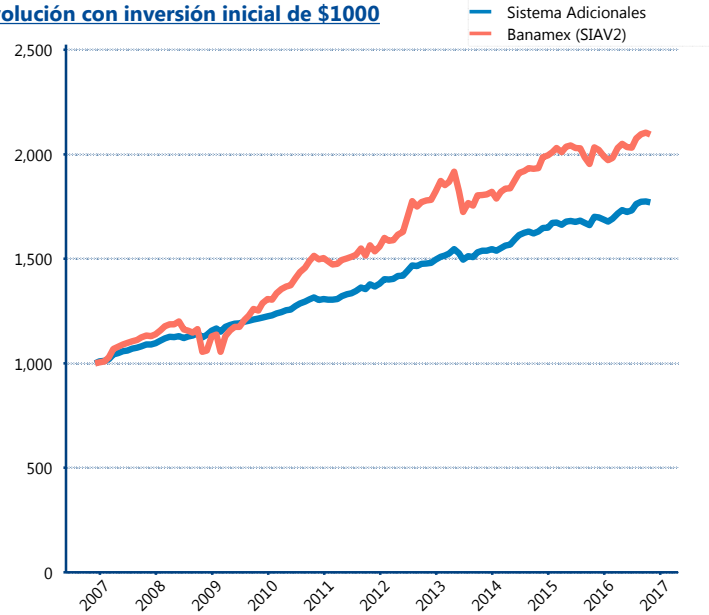
Tipo	Banamex (SIAV2)	Sistema Adicionales
1 año	3.08%	4.02%
2 años	3.78%	4.06%
3 años	5.04%	4.70%
5 años	5.85%	5.01%

Indicador de Rendimiento Neto

N/A

Promedio Simple	8.10 %
Promedio Ponderado	8.43 %

Evolución con inversión inicial de \$1000



Construido con el precio de la Siefore registrado en la Bolsa Mexicana de Valores

IV) Medidas de sensibilidad y riesgos

Evolución del Plazo Promedio Ponderado

